

Анализ работы  
ГУЗ «Елецкая городская больница №2»  
за 2016 год

Подготовил главный врач  
ГУЗ «Елецкая городская больница №2»  
Феклина Ирина Олеговна

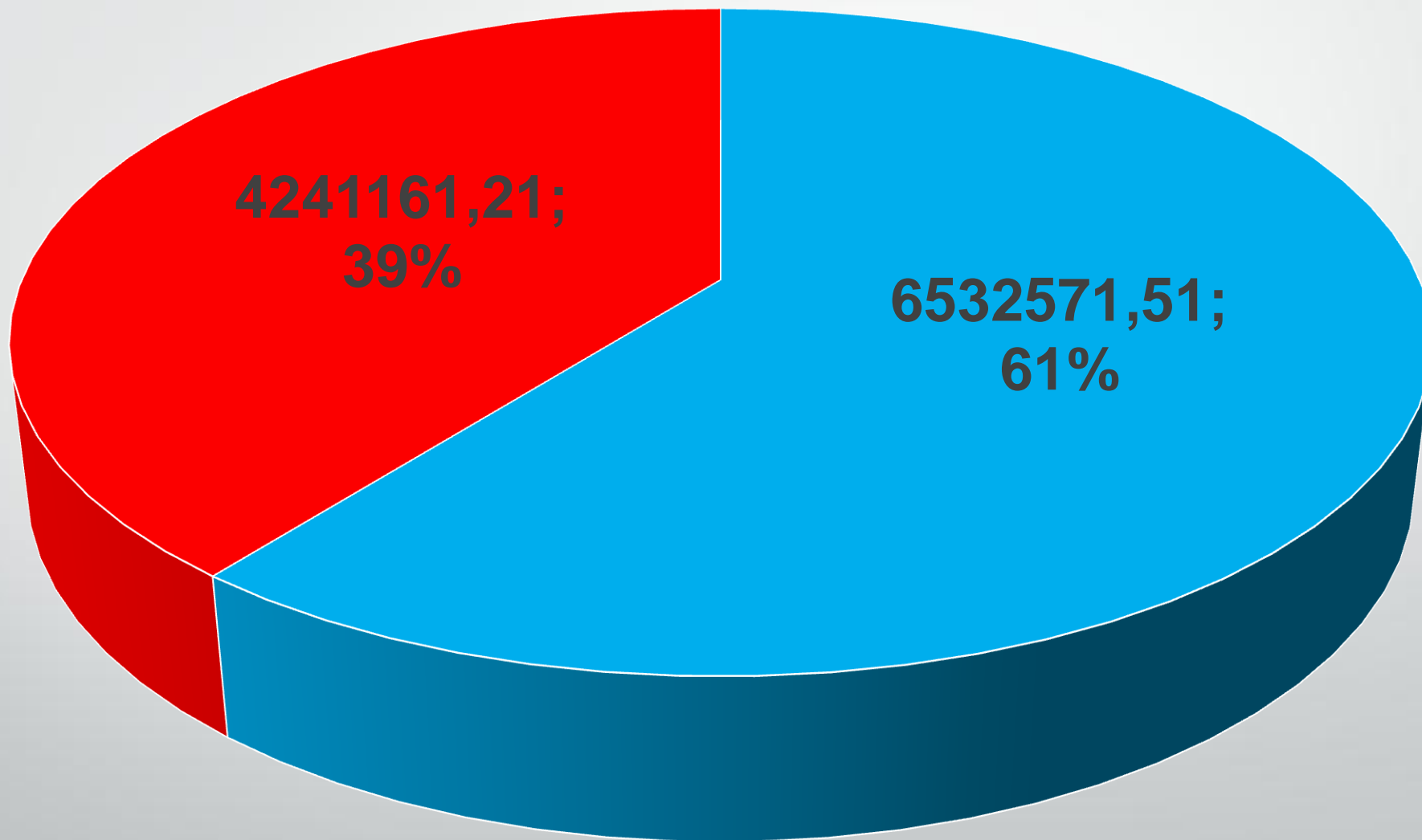
## Основные события 2016 года

- Ремонт женской консультации – 1540709,08
- Мебель для женской консультации – 327750,43
- Ремонт терапевтического отделения – 2691417,27
- Ремонт отделения общей врачебной практики – 1972694,73
- Закуплено дорогостоящее медицинское оборудование:

<b>Название</b>	<b>Отделение</b>	<b>Стоимость</b>
Аппарат искусственной вентиляции легких "Фаза 21"	ОАР	391 734,00
Комплекс анестезиологический "Фаза 23"	ОАР	807 066,00
Расширитель-подъемник реберных дуг (ранорасширитель Сигала титановый)	Хирургия б	64 000,00
Установка для ультразвуковой механизир.предстер. очистки мед.инструм.	ЦСО п	61 000,80
Стерилизатор паровой с автоматической системой управления ГК-100-"СЗМО"	ЦСО б	173 222,98
Монитор "ARMED" РС-900а прикроватный	ОАР	70 000,34
Спирограф микропроцессорный портативный СМП- 21/01 "Р-Д"	ОФД	91 973,33
Рабочее место офтальмолога	Хирургия п	378 000,00
Дефибриллятор-монитор ДКИ-Н-10 "Аксион"	ОАР	148 169,58
Сенсорный киоск Afina	АХЧ	80 051,00

Название	Отделение	Стоимость
Стол-тумба лабораторный с двумя мойками	Ж/К	61 735,28
Электрический дезинфекционный кипятильник	ОВЛ	76 298,50
Электрический дезинфекционный кипятильник	ОВЛ	76 298,50
Компьютерный электроэнцефалограф 19-канальный с рабочей станцией	ОФД	392 238,00
Электрокардиограф 12-канальный ЭК12Т-01-"Р-Д"	ООМПД	78 000,00
Монитор пациента реанимационный с принадлежностями МИТАР-01-"Р-Д"	ОАР	99 500,00
Монитор пациента реанимационный с принадлежностями МИТАР-01-"Р-Д"	ОАР	99 500,00
Фиброскоп "ПЕНТАКС" для исследования ЖКТ с принадлежностями	Хирургия б	917 007,00
Аудиометр поликлинический серии АД (АД226)	Хирургия п	175 365,90

Ремонт и оборудование всего потрачено -  
10773732,72



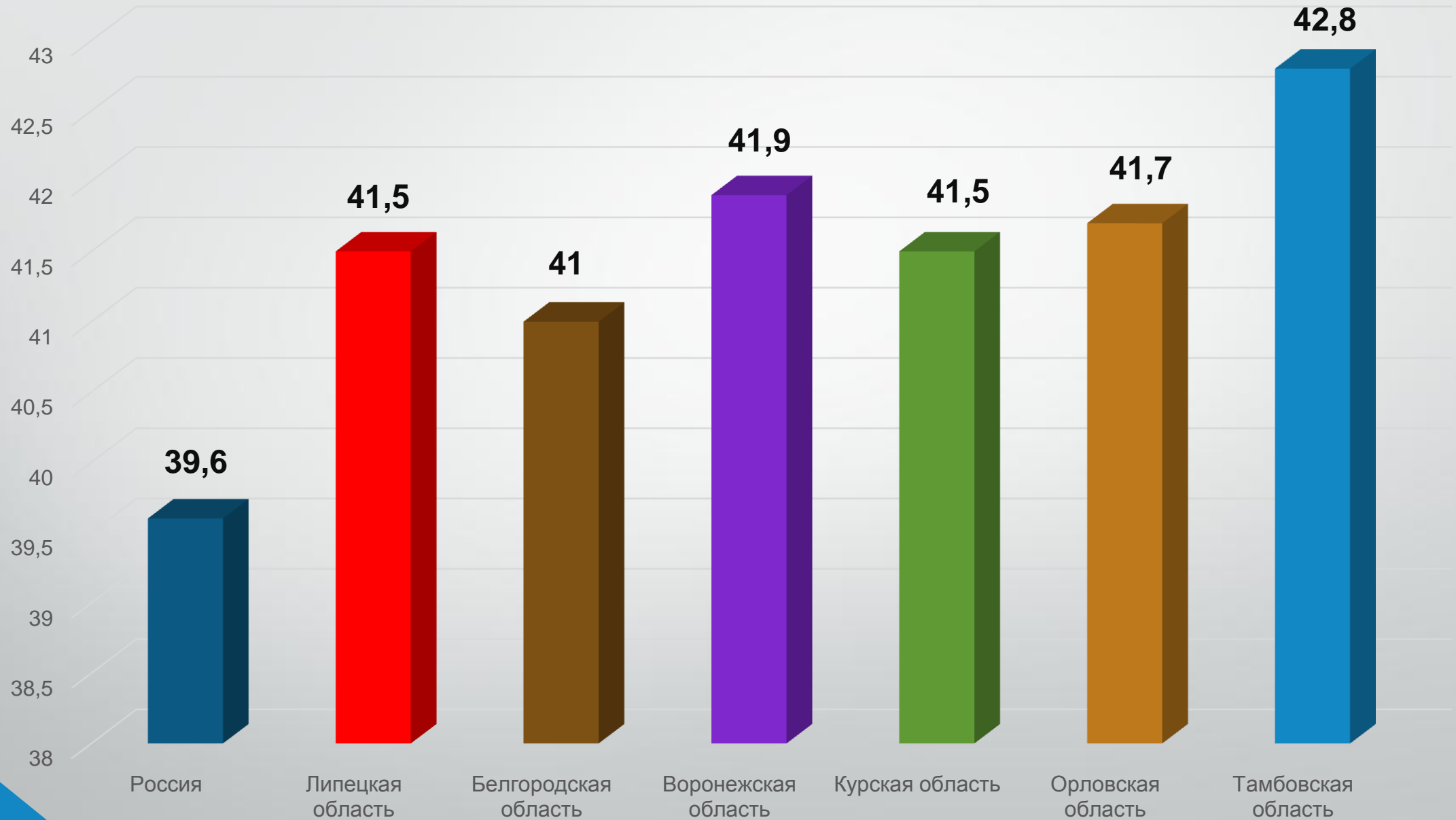
■ Ремонт

■ Дорогостоящее мед. оборудование

# Медико-демографические показатели здоровья населения по территории обслуживания ГУЗ «Елецкая городская больница № 2»

	2016 год	2015 год	% отлич.
Общая численность населения	42874	44246	-3,1
Трудоспособный возраст	29639	30823	-3,9
Старший трудоспособный возраст	13235	13423	-1,4

# Средний возраст населения на 1 января 2016 года

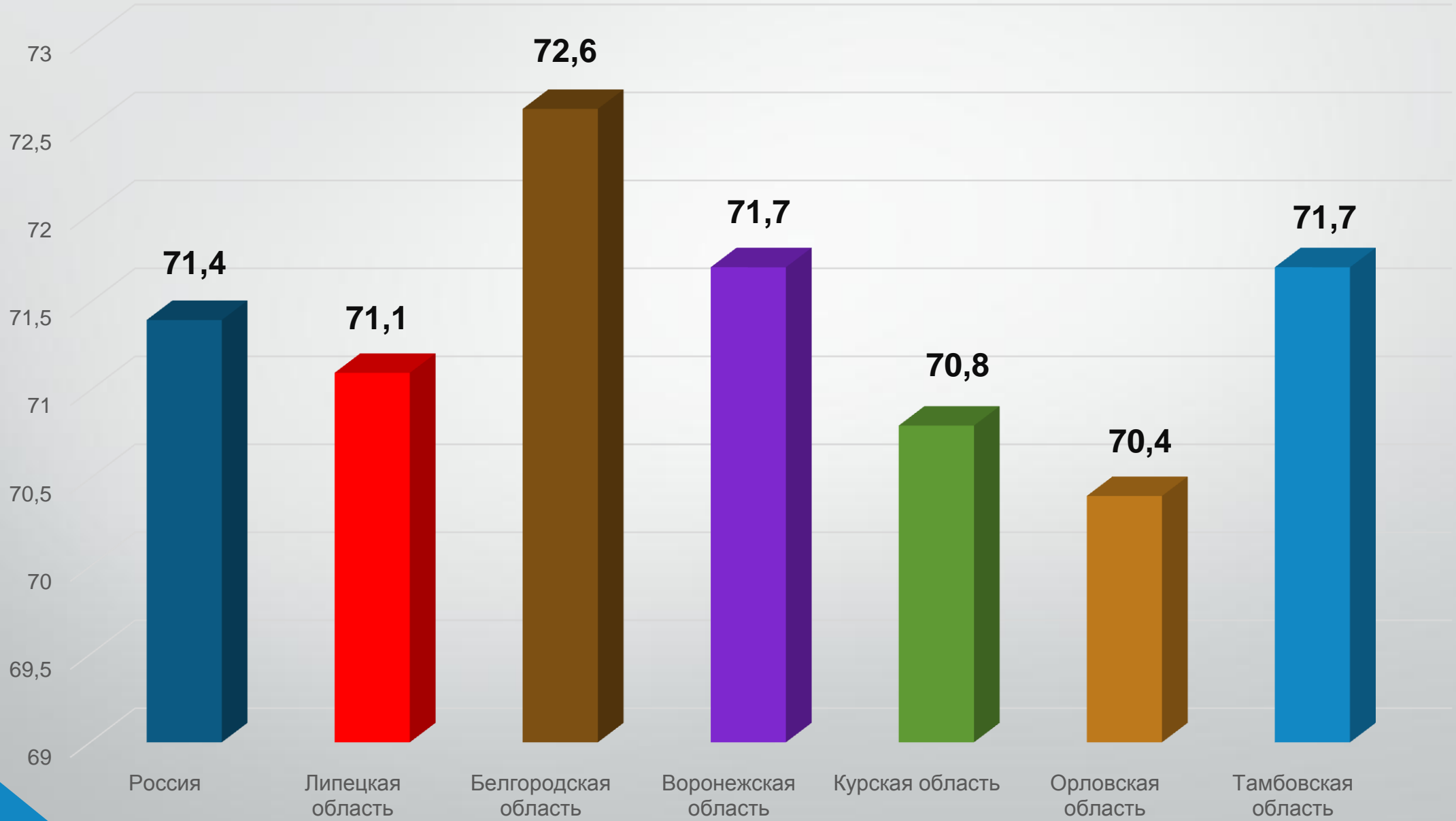


## Смертность по учреждению

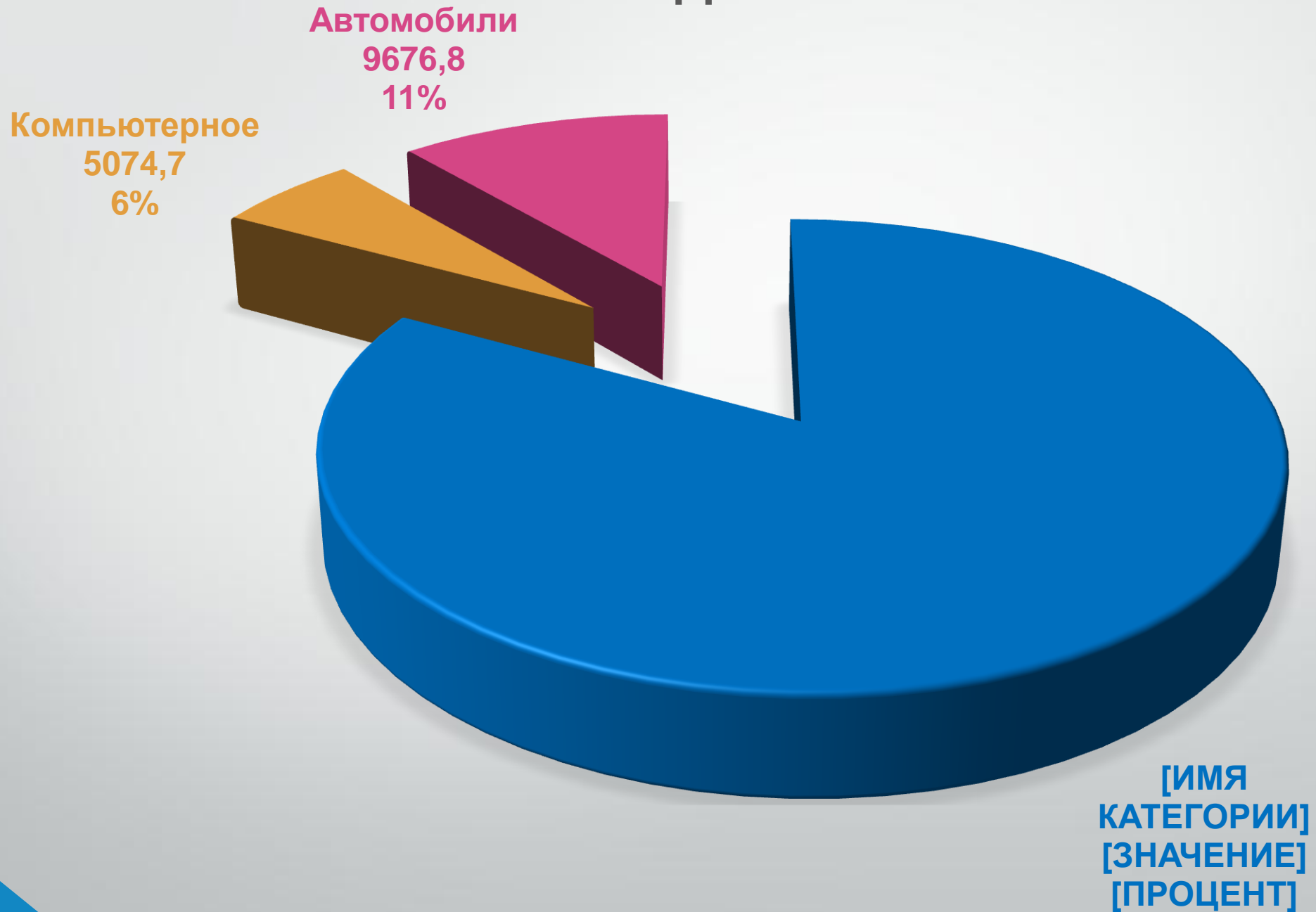
	2016 год	2015 год
Общая численность населения	695	703
Трудоспособный возраст	106	122
Старший трудоспособный возраст	589	581
Мужчин	331	340
Женщин	364	363



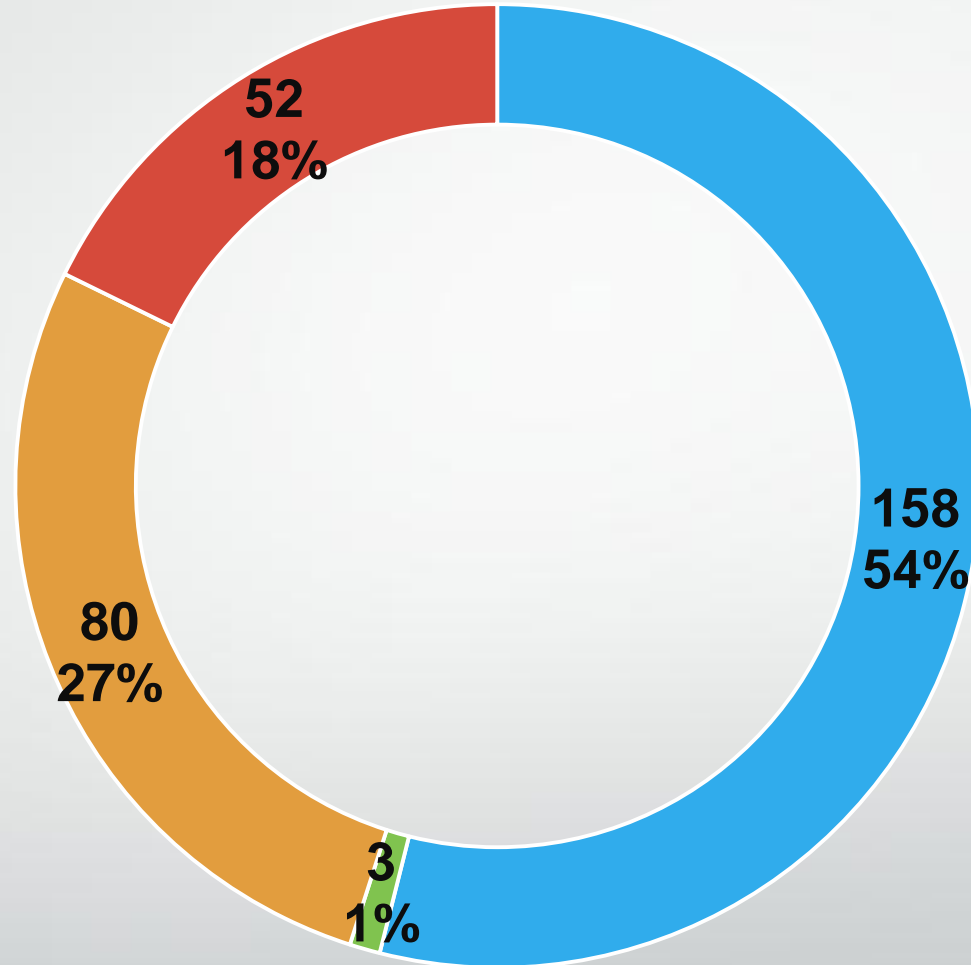
# Ожидаемая продолжительность жизни



# ОБОРУДОВАНИЕ



# Компьютерная техника



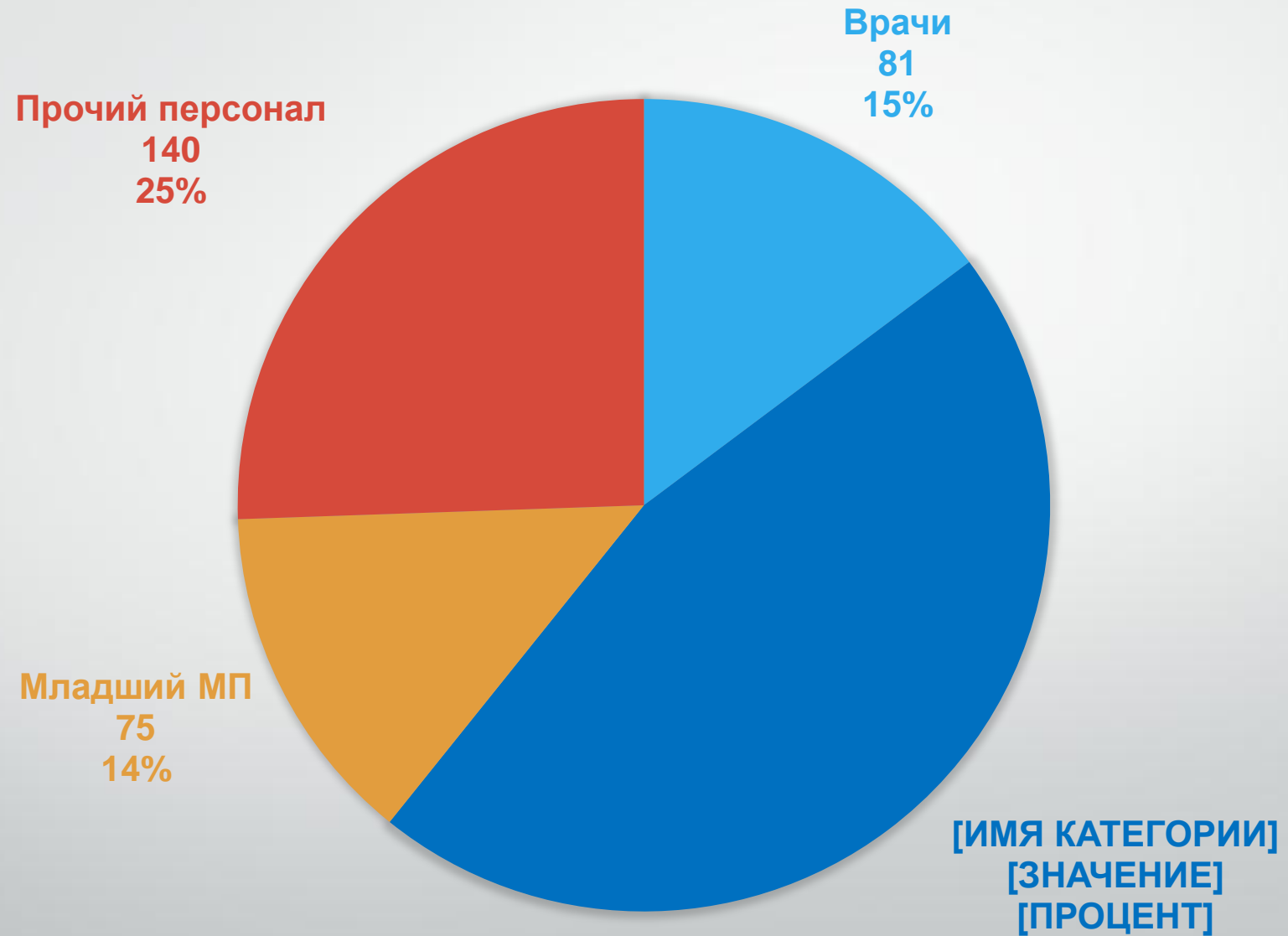
■ Персональный компьютер

■ Принтер

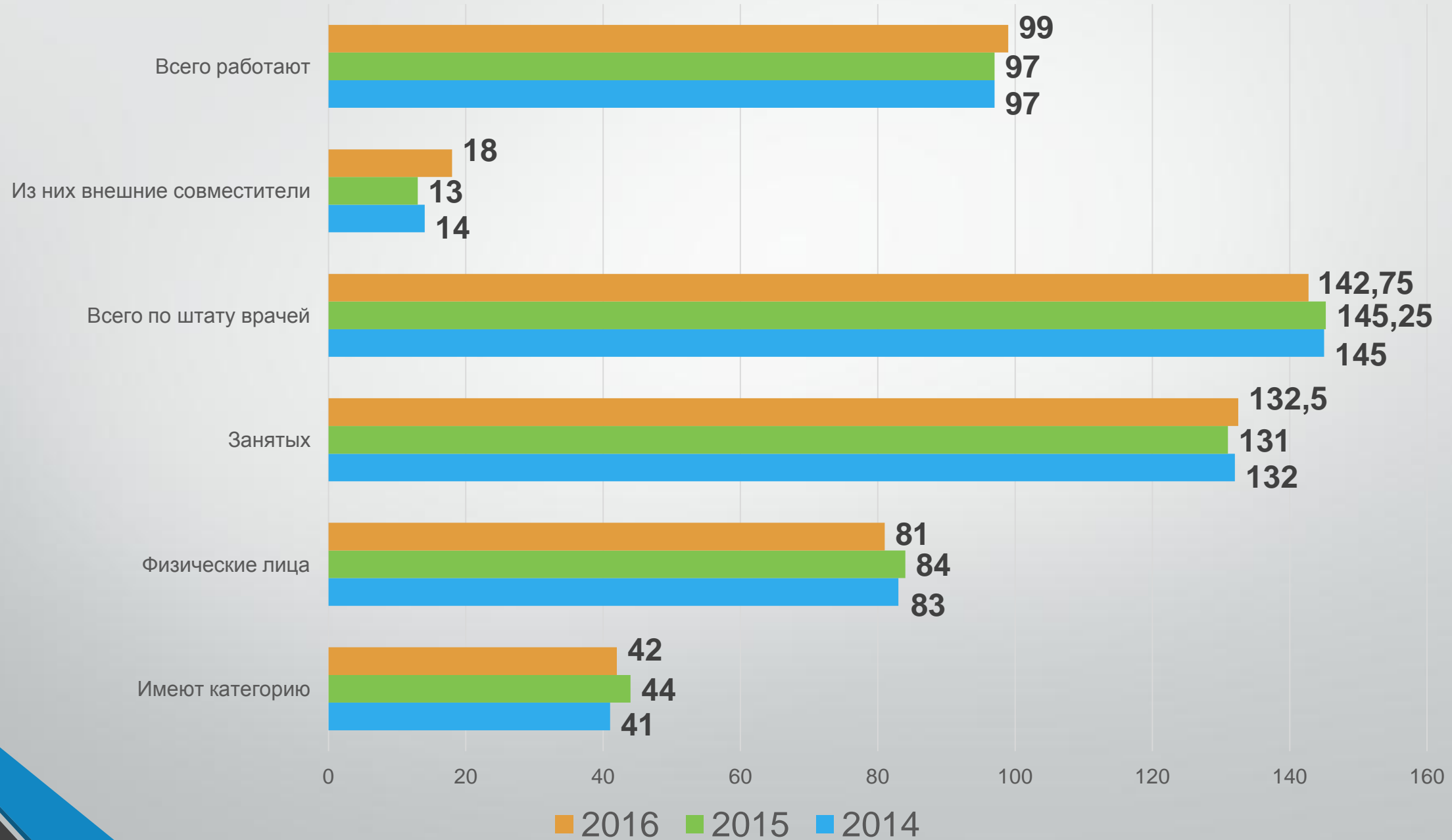
■ Серверное оборудование

■ Многофункциональное оборудование

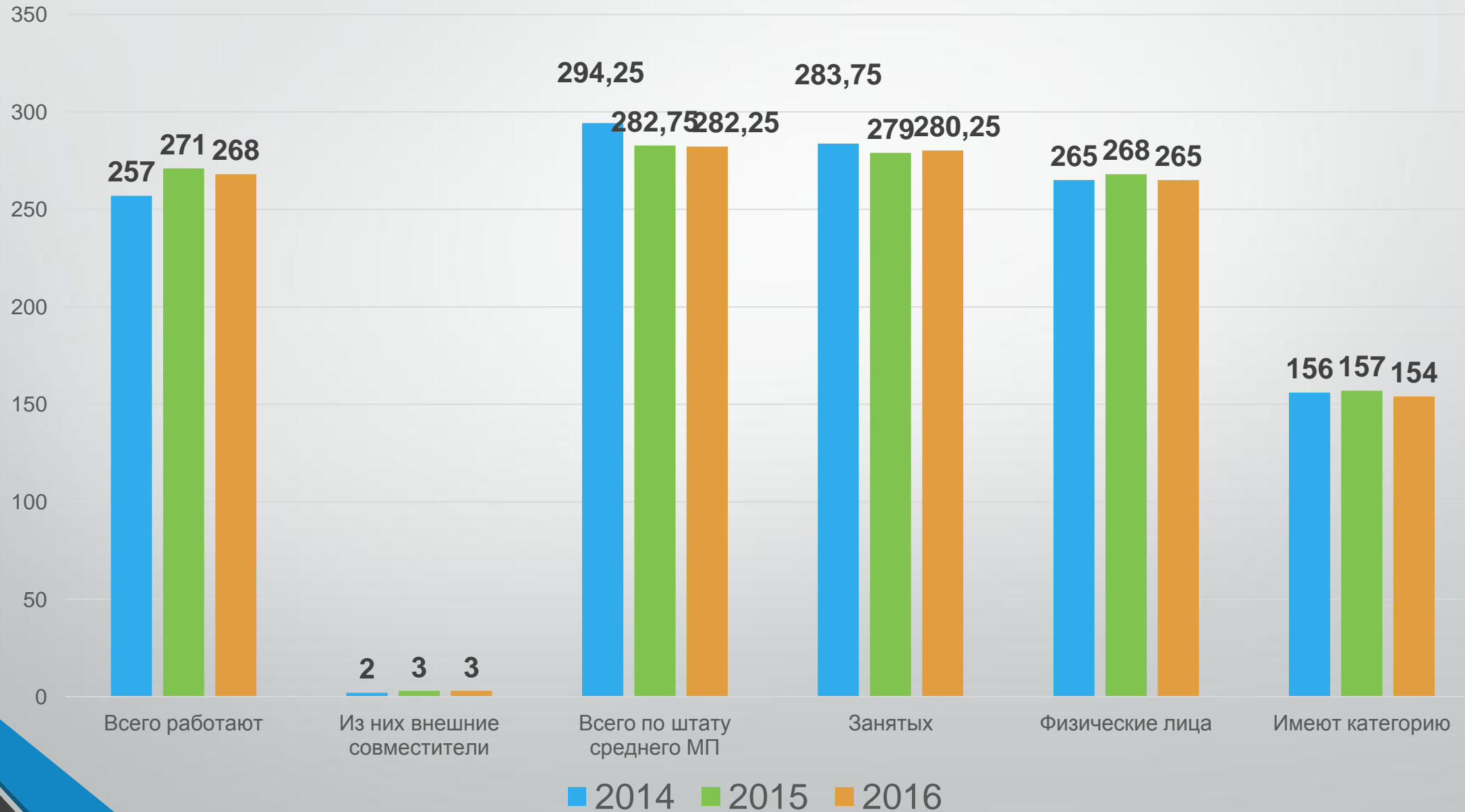
# КАДРОВЫЙ СОСТАВ ЗА 2016 ГОД



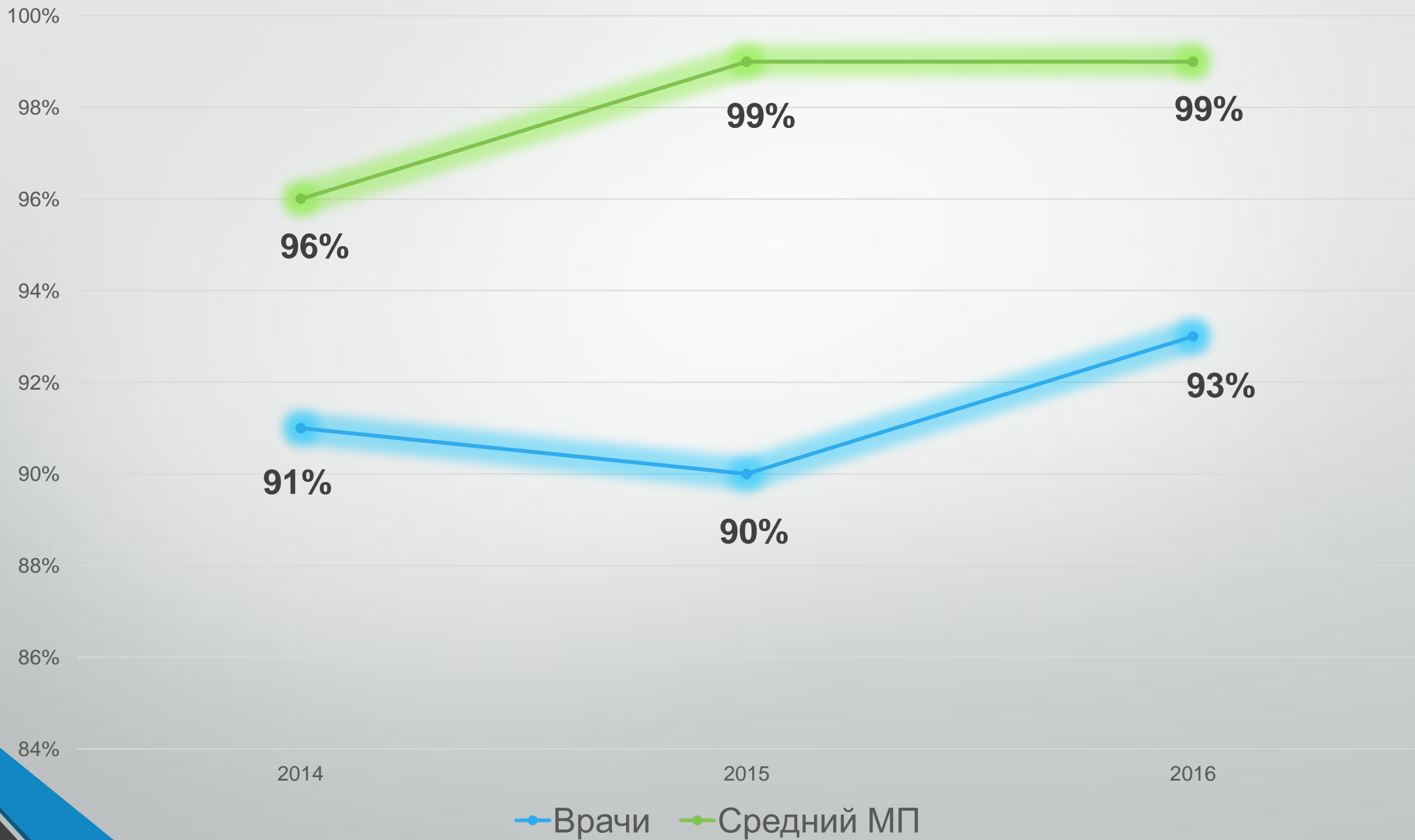
# Динамика кадрового состава врачей



# Динамика кадрового состава среднего медицинского персонала



# Укомплектованность



## Выполнение плана по программе госгарантий за 2016 год

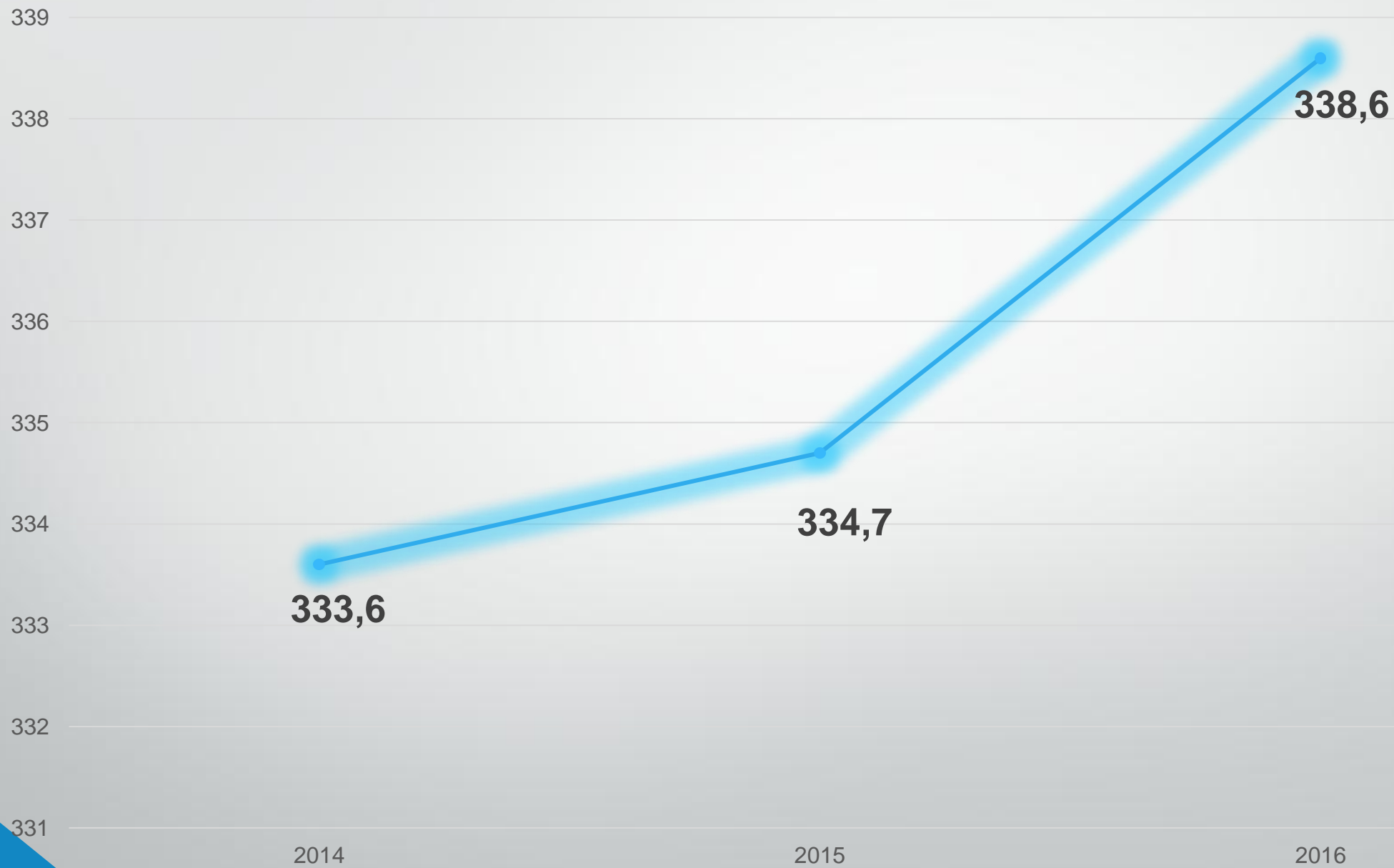
	ПГГ	Факт	%
Круглосуточный стационар	4679	5293	113,0
Дневной стационар	2609	1606	61,6
Дневной стационар на одного жителя		0,1 случай 0,4 койкоднев	
Реабилитационные койки	212	235	110,8
Поликлиника			
Обращения по заболеванию	64002	57133	89,3
Профилактическая цель	64429	72548	107,6
Неотложная форма	11818	9068	76,7



# Структура поступающих больных

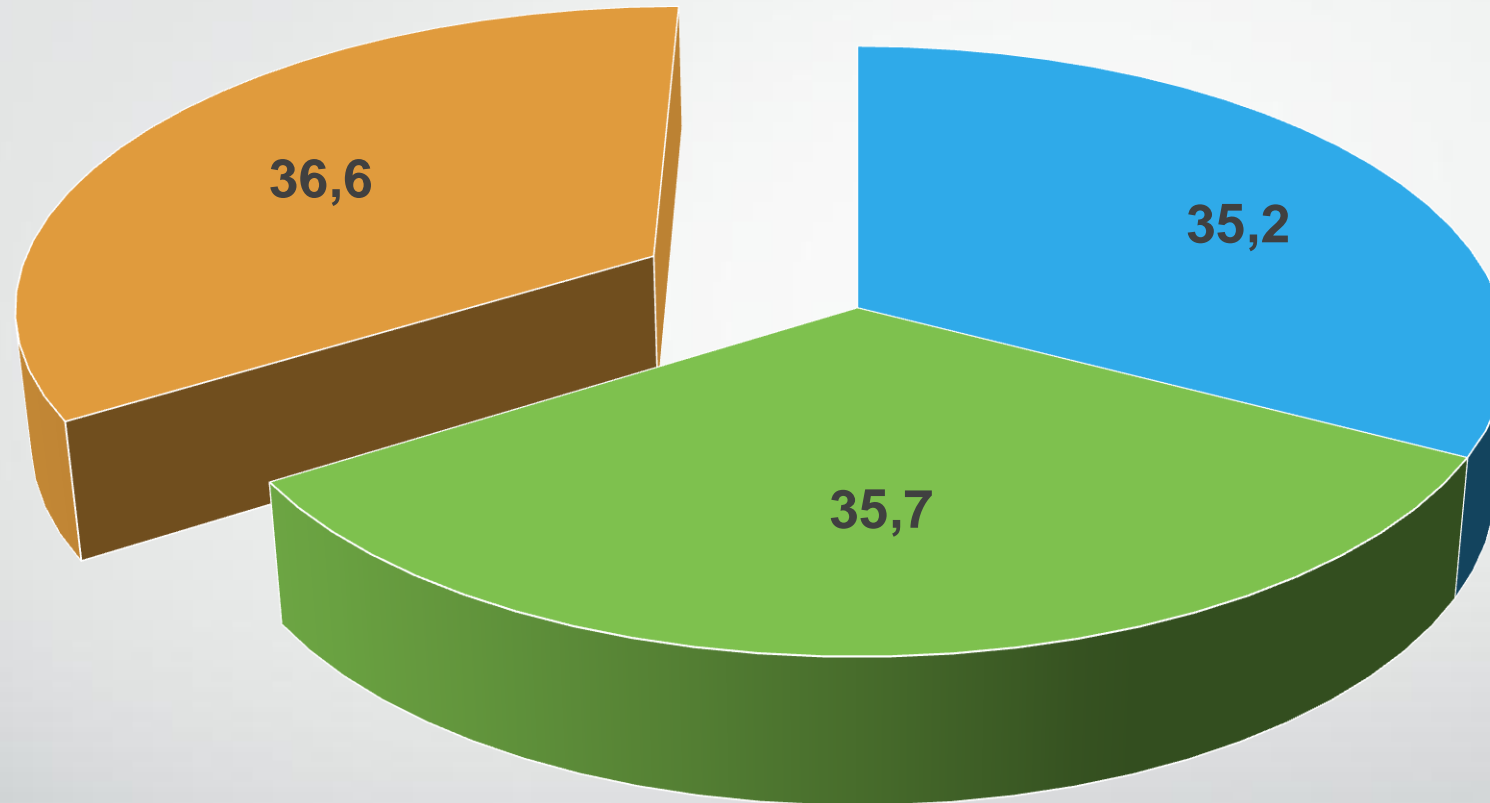


# Работа койки



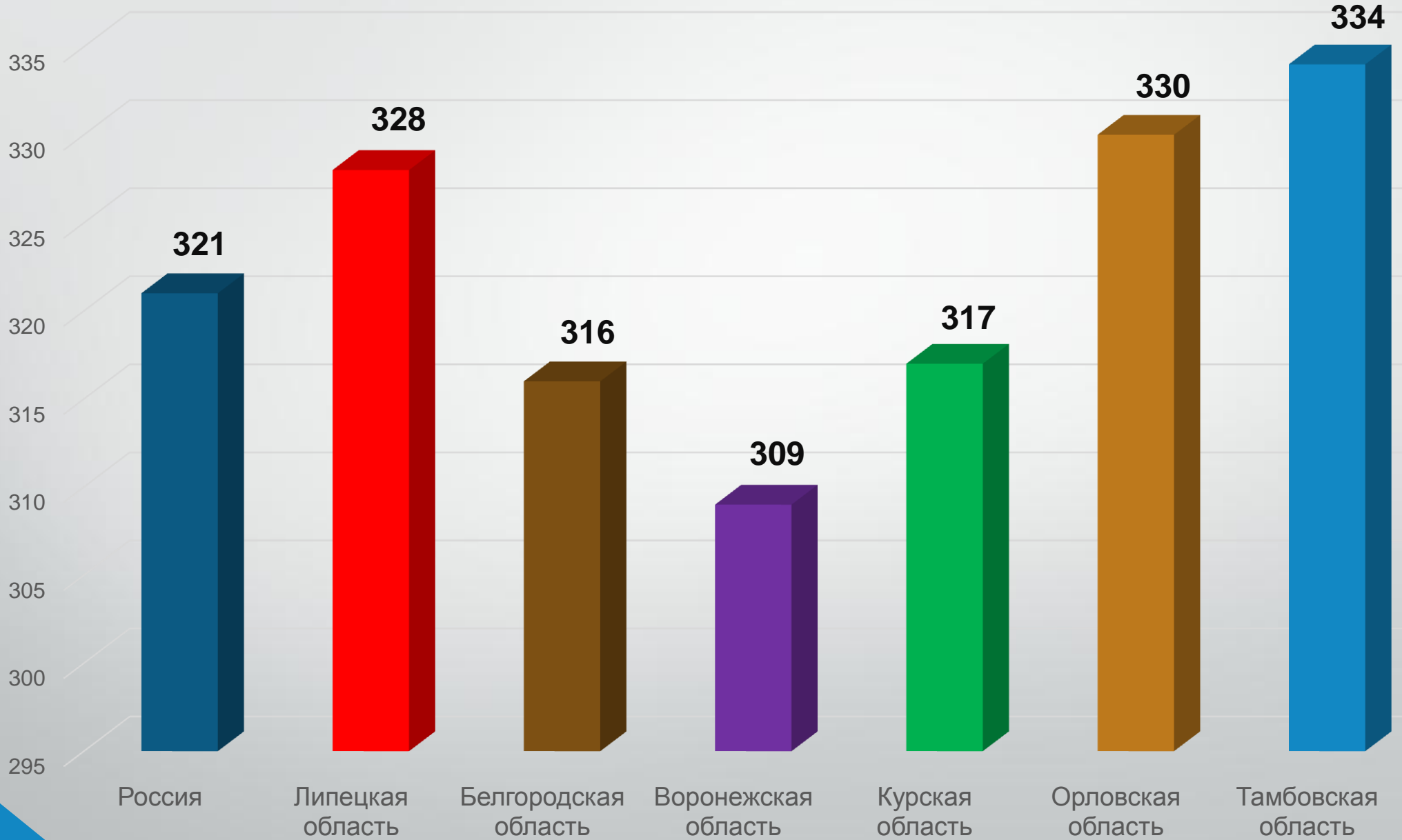
—●— Больных

# Оборот койки круглосуточного пребывания

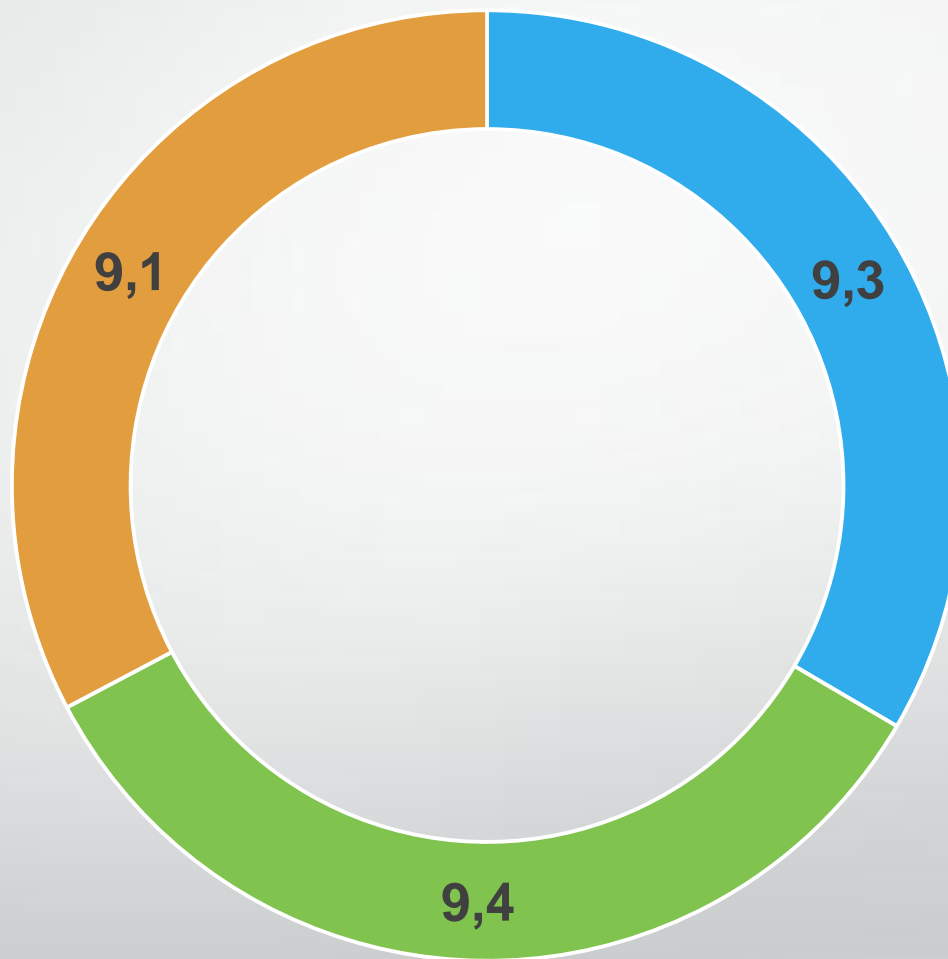


■ 2014 ■ 2015 ■ 2016

# Средняя занятость койки в 2014 году

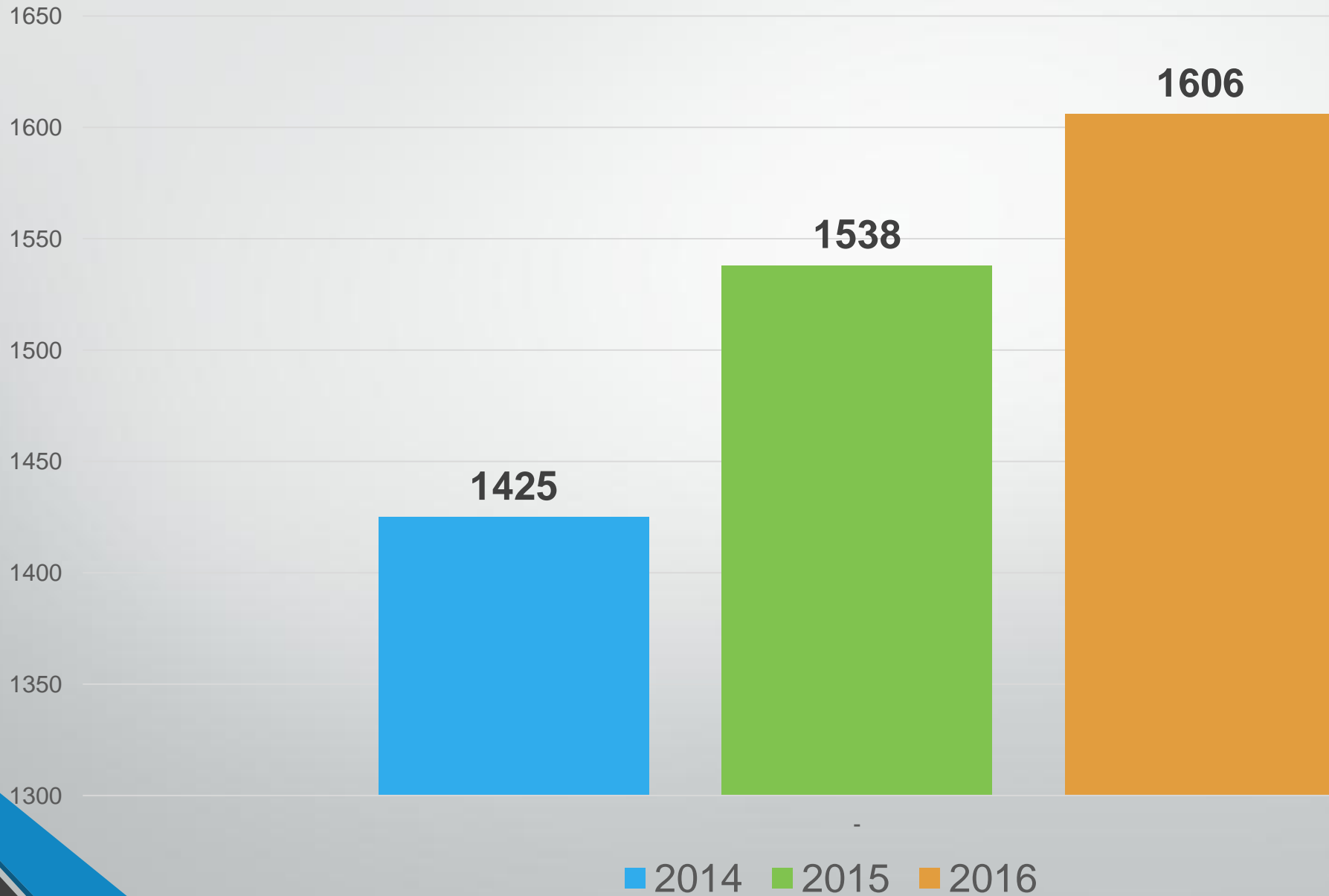


# Средняя продолжительность лечения больного в стационаре

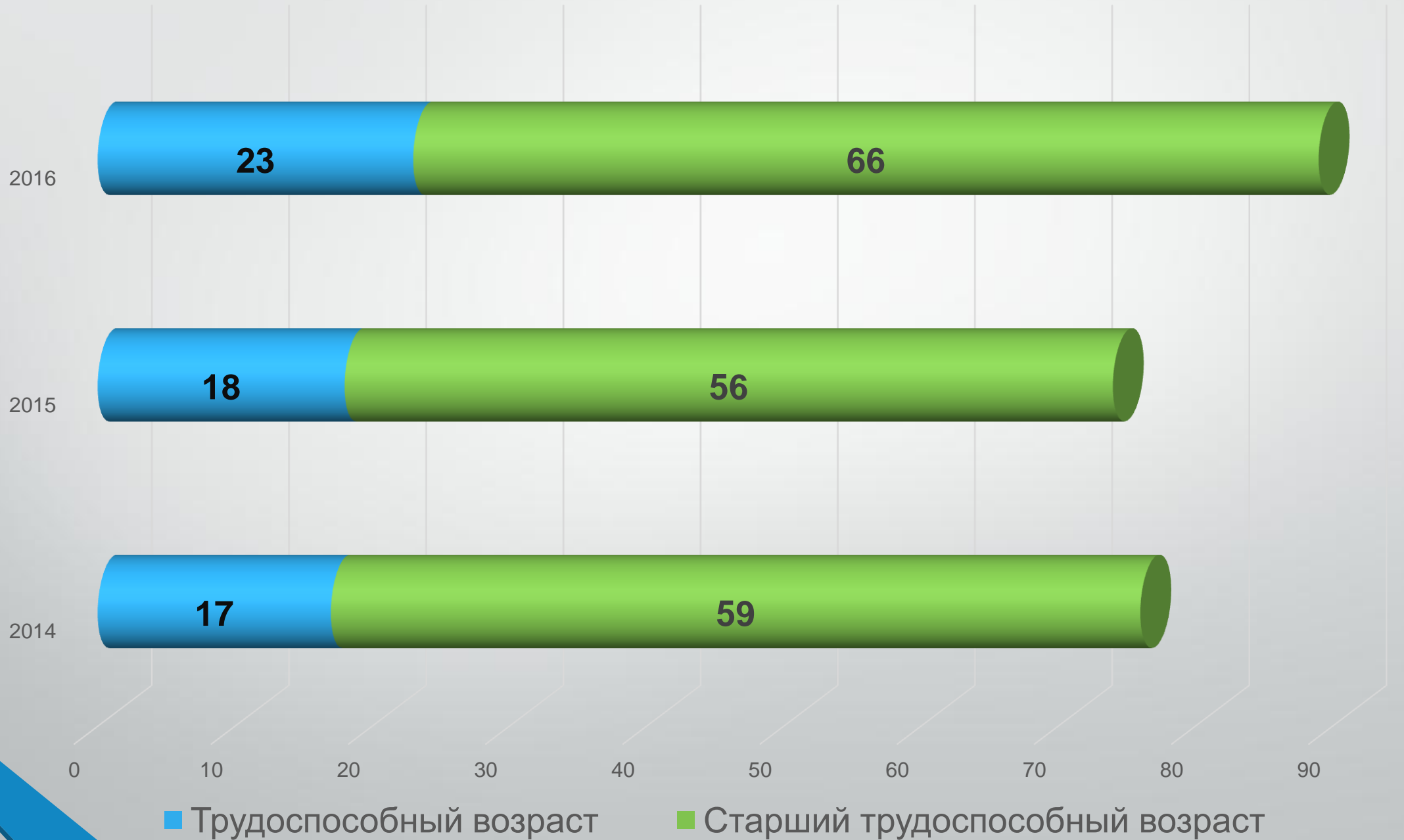


■ 2014 ■ 2015 ■ 2016

# Среднегодовая занятость койки дневного стационара



# Больничная летальность



# Виды летальности

<b>Виды летальности %</b>	<b>2016 год</b>	<b>2015 год</b>	<b>2014 год</b>
<b>Старше 70 лет</b>	1,4	0,9	1,0
<b>До суточная летальность</b>	0,2	0,2	0,1
<b>Летальность при поздней госпитализации</b>	0,4	0,3	0,3



# Динамика общего товарооборота медикаментов за 3 года



## Показатели по заработной плате за 12 месяцев 2016г

	<b>2015 год</b>	<b>2016 год</b>	<b>% роста</b>
Врачи	30783	33082	107
Средний	15078	16430	109
Младший	9692	10552	109

# Структура расходов денежных средств

Наименование статьи расходов	Кассовые расходы	Процент от общих расходов
Оплата труда с начислениями на з/п	129292,8	69,6
Коммунальные услуги, всего	9999,9	5,4
Приобретение оборудования	2793,7	1,5
Медикаменты	27121,0	14,6
Продукты питания	3713,6	2,0
Прочие расходы	12926,7	7,0
Всего расходов	185847,7	100,0

# Резервы повышения эффективности в ГУЗ «Елецкая городская больница №2»

- Повышение **качества и безопасности медицинской помощи**, в том числе массовое повышение квалификации медицинских работников
- Обучение организаторов здравоохранения **эффективному использованию ресурсов** стационаров (операционных, площадей, потоков пациентов...)
- **Бережливая закупка** оборудования, расходных материалов, лекарств (отечественные препараты и дженерики при условии контроля качества их производства)
- **Снижение числа дублирующих проверок** организации и актуализация отчетности
- Жесткая экономия и **контроль** использования ресурсов



**Спасибо за внимание!**